

**Pengukuran Kinerja Triwulan III
Dinas Lingkungan Hidup Kabupaten Kebumen, Tahun 2023**

No.	Tujuan dan Sasaran Strategis	Indikator Kinerja	Satuan	Target	Triwulan				Realisasi Triwulan ke-				Realisasi s/d Triwulan III ini	Capaian (%)	Kendala	Solusi
					I	II	III	IV	I	II	III	IV				
(1)	(2)	(3)	(4)	(5)	(6)	(7)	(8)	(9)	(10)	(11)	(12)	(13)	(14)	(15)	(16)	(17)
1	Tujuan : Meningkatkan kualitas lingkungan hidup untuk kesejahteraan masyarakat	Indeks Kualitas Lingkungan Hidup	Indeks poin	74,19	0	0	0	74,19	68,17	68,17	67,63		67,63	91,16%		
	Sasaran : Meningkatnya kualitas lingkungan hidup	Indeks Kualitas Lingkungan Hidup	Indeks poin	74,19	0	0	0	74,19	68,17	68,17	67,63		67,63	91,16%	Untuk Indeks Kualitas Udara, faktor naiknya jumlah kendaraan bermotor serta tidak adanya hujan (karena masih musim kemarau) diduga menjadi alasan mengapa kualitas udara menurun. Hasil pantauan menunjukkan bahwa SO2 dan NO2 mengalami kenaikan daripada tahun sebelumnya. Sedangkan untuk Indeks Kualitas Air, faktor musim kemarau menjadi hal yang patut dijadikan alasan mengapa kualitas air pada 25 titik pemantauan mengalami penurunan. Ketika debit turun, maka cemaran limbah terpantau naik karena tidak ada proses pengenceran.	Untuk IKU dan IKA menunggu pemantauan pada musim penghujan
2	Tujuan : Meningkatnya kegiatan ekonomi sektor primer	PDRB ADHK Sektor Primer	Miliar rupiah	5.657,88	0	0	0	5.657,88	89,42	69,22	106,20		264,83	4,68%	Indikator daerah (gabungan PDRB diampu beberapa OPD), dihitung oleh Setda	Disesuaikan dengan target Indikator Program, di OPD masing-masing
	Sasaran 1: Meningkatnya nilai produksi kelautan dan perikanan	Persentase Peningkatan Nilai Produksi Usaha Kelautan dan Perikanan	%	4,50	1,11	1,14	1,07	1,18	1,11	0,86	1,32		3,28	72,91%	1) Baru mulai musim ikan (Perikanan Tangkap) 2) Musim Kemarau, cuaca ekstrim dan penyakit ikan yang mengakibatkan jumlah produksi budidaya ikan menurun (Perikanan Budidaya)	1) Memaksimalkan penangkapan di musim ikan 2) Mengurangi volume tebar ikan dan volume pakan ikan 3) Memberikan peneduh/ paranet diatas kolam dan mencarikan sumber air baru 4) Menerapkan sistem Budidaya Ikan yang Baik dan Benar (CBIB) 5) Pendampingan dari PPL ke masing-masing Podakan
	Sasaran 2 : Meningkatnya tata kelola administrasi penunjang urusan pemerintah	Cakupan Pelayanan Penunjang Urusan Pemerintahan Daerah	%	100	25	25	25	25	25	25	25		75,00	75,00%		
	Meningkatnya Pelayanan Publik	Indeks Kepuasan Masyarakat (IKM)	Indeks	85	0	0	0	85	82,50	85,00	87,83		87,83	103,33%		

Kebumen, 09 Oktober 2023
Kepala Dinas Lingkungan Hidup, Kelautan dan Perikanan
Kabupaten Kebumen



Drs. ASEP NURDIANA, M.Si.
Pembina Utama Muda
NIP. 19730201 199311 1 001

Pengukuran Kinerja Triwulan III
Dinas Lingkungan Hidup Kabupaten Kebumen, Tahun 2023

I. Data Pribadi

Nama : TEGUH KRISTİYANTO, SE, MT
 NIP : 19720115 199603 1 008
 Pangkat : Pembina Tk. I
 Jabatan : Sekretaris

II. Uralan Pengukuran Kinerja


No.	Sasaran Program	Indikator Kinerja	Satuan	Target	Triwulan				Realisasi Triwulan ke-				Realisasi s/d Triwulan III ini	Capaian (%)	Kendala	Solusi
					I	II	III	IV	I	II	III	IV				
(1)	(2)	(3)	(4)	(5)	(6)	(7)	(8)	(9)	(10)	(11)	(12)	(13)	(14)	(15)	(16)	(17)
1	Meningkatnya tata kelola administrasi penunjang urusan pemerintah---	Cakupan Pelayanan Penunjang Urusan Pemerintahan Daerah	%	100	25	25	25	25	25	25	25		75	75,00%		
	Meningkatnya Pelayanan Publik	Peningkatan nilai IKM	indeks	85,00	0,00	0,00	0,00	85,00	82,50	85,00	87,83		87,83	103,33%		

Mengetahui :
 Kepala Dinas Lingkungan Hidup, Kelautan dan Perikanan
 Kabupaten Kebumen



Drs. ASEP NURDIANA, M.Si.
 Pembina Utama Muda
 NIP. 19730201 199311 1 001

Kebumen, 09 Oktober 2023
 Sekretaris Dinas Lingkungan Hidup, Kelautan dan Perikanan
 Kabupaten Kebumen



TEGUH KRISTİYANTO, SE, MT
 Pembina Tk. I
 NIP. 19720115 199603 1 008

Pengukuran Kinerja Triwulan III
Dinas Lingkungan Hidup Kabupaten Kebumen, Tahun 2023

I. Data Pribadi

Nama : SULARSIH, S.I.P
 NIP : 19661109 198607 2 001
 Pangkat : Penata Tk.1
 Jabatan : Kepala Sub Bagian Keuangan

II. Uraian Pengukuran Kinerja

No.	Sasaran Kegiatan/ Subkegiatan	Indikator Kinerja	Satuan	Target	Triwulan				Realisasi Triwulan ke-				Realisasi s/d Triwulan III ini	Capaian (%)	Kendala	Solusi
					I	II	III	IV	I	II	III	IV				
(1)	(2)	(3)	(4)	(5)	(6)	(7)	(8)	(9)	(10)	(11)	(12)	(13)	(14)	(15)	(16)	(17)
1	Terlaksananya Penyusunan administrasi keuangan Dinas LHKP	Jumlah dokumen administrasi dan laporan keuangan Dinas LHKP	dokumen	12	3	3	3	3	3	3	3		9	75,00%		
2	Terlaksananya Penatausahaan dan Pengujian/Verifikasi Keuangan Dinas LHKP	Jumlah pelaksanaan Penatausahaan dan Pengujian/Verifikasi Keuangan Dinas LHKP	Kali	12	3	3	3	3	3	3	3		9	75,00%		

Kebumen, 09 Oktober 2023

Kepala Sub Bagian Keuangan
Kabupaten Kebumen

SULARSIH, S.I.P
 Penata Tk.1
 NIP. 19661109 198607 2 001

Mengetahui :
 Sekretaris Dinas Lingkungan Hidup, Kelautan dan Perikanan
 Kabupaten Kebumen

TEGUH KRISTIYANTO, SE, MT
 Pembina Tk. I
 19720115 199603 1 008

Pengukuran Kinerja Triwulan III
Dinas Lingkungan Hidup Kabupaten Kebumen, Tahun 2023

I. Data Pribadi

Nama : SUCIPTO, SE
NIP : 19660420 199303 1 013
Pangkat : Penata Tk.1
Jabatan : Kepala Sub Bagian Umum dan Kepegawaian

II. Uraian Pengukuran Kinerja

No.	Sasaran Kegiatan/ Subkegiatan	Indikator Kinerja	Satuan	Target	Triwulan				Realisasi Triwulan ke-				Realisasi s/d Triwulan III ini	Capaian (%)	Kendala	Solusi
					I	II	III	IV	I	II	III	IV				
(1)	(2)	(3)	(4)	(5)	(6)	(7)	(8)	(9)	(10)	(11)	(12)	(13)	(14)	(15)	(16)	(17)
1	Terlaksananya Kegiatan Administrasi Kepegawaian Perangkat Daerah	Jumlah kegiatan administrasi kepegawaian perangkat daerah	bulan	12	3	3	3	3	3	3	3		9	75,00%		
2	Terlaksananya Kegiatan penyediaan administrasi umum perangkat daerah	Jumlah pelaksanaan penyediaan Administrasi Umum Perangkat Daerah	bulan	12	3	3	3	3	3	3	3		9	75,00%		
3	Terlaksananya Kegiatan Pengadaan Barang Milik Daerah Penunjang Urusan Pemerintah Daerah	Jumlah unit Pengadaan Barang Milik Daerah Penunjang Urusan Pemerintah Daerah	unit	4	0	2	2	0	0	3	2		5	125,00%		
4	Terlaksananya Kegiatan Penyediaan Jasa Penunjang Urusan Pemerintahan Daerah	Jumlah pelaksanaan Penyediaan Jasa Penunjang Urusan Pemerintahan Daerah	bulan	12	3	3	3	3	3	3	3		9	75,00%		
5	Terlaksananya Kegiatan Pemeliharaan Barang Milik Daerah Penunjang Urusan Pemerintahan Daerah	Jumlah pelaksanaan Pemeliharaan Barang Milik Daerah Penunjang Urusan Pemerintahan Daerah	bulan	12	3	3	3	3	3	3	3		9	75,00%		

Kebumen, 09 Oktober 2023

Kepala Sub Bagian Umum dan Kepegawaian
Kabupaten Kebumen

Mengetahui :
Sekretaris Dinas Lingkungan Hidup, Kelautan dan Perikanan
Kabupaten Kebumen

TEGUH KRISTIYANTO, SE, MT
Pembina Tk. I
19720115 199603 1 008

SUCIPTO, SE
Penata Tk.1
NIP. 19660420 199303 1 013

Pengukuran Kinerja Triwulan III
Dinas Lingkungan Hidup Kabupaten Kebumen, Tahun 2023

I. Data Pribadi

Nama : ISYA ROFIQOH, S.Sos
 NIP : 19701124 199003 2 003
 Pangkat : Penata Tk.1
 Jabatan : Perencana Ahli Muda

II. Uraian Pengukuran Kinerja

No.	Sasaran Kegiatan/ Subkegiatan	Indikator Kinerja	Satuan	Target	Triwulan				Realisasi Triwulan ke-				Realisasi s/d Triwulan III ini	Capaian (%)	Kendala	Solusi
					I	II	III	IV	I	II	III	IV				
(1)	(2)	(3)	(4)	(5)	(6)	(7)	(8)	(9)	(10)	(11)	(12)	(13)	(14)	(15)	(16)	(17)
1	Tersusunnya dokumen perencanaan dan penganggaran Dinas LHKP	Jumlah dokumen perencanaan dan penganggaran Dinas LHKP yang tersusun	Dokumen	4	1	1	1	1	1	1	1		3	75,00%		
2	Tersusunnya evaluasi kinerja Dinas LHKP	Jumlah dokumen evaluasi kinerja Dinas LHKP yang tersusun	Dokumen	3	1	1	0	1	1	1	0		2	66,67%		



Mengetahui :
 Sekretaris Dinas Lingkungan Hidup, Kelautan dan Perikanan
 Kabupaten Kebumen

TEGUH KRISTIYANTO, SE, MT
 Pembina Tk. I
 19720115 199603 1 008

Kebumen, 09 Oktober 2023

Perencana Ahli Muda
 Kabupaten Kebumen

ISYA ROFIQOH, S.Sos
 Penata Tk.1
 NIP. 19701124 199003 2 003

Pengukuran Kinerja Triwulan III
Dinas Lingkungan Hidup Kabupaten Kebumen, Tahun 2023

I. Data Pribadi

Nama : ENDAH DWIYANTININGSIH,S.Pt. M.M
 NIP : 19710407 199703 2 003
 Pangkat : Pembina
 Jabatan : Kepala Bidang Penataan dan Peningkatan Kapasitas Lingkungan Hidup dan Pengelolaan Persampahan (PPKLHPP)

II. Uraian Pengukuran Kinerja

No.	Sasaran Program	Indikator Kinerja	Satuan	Target	Triwulan				Realisasi Triwulan ke-				Realisasi s/d Triwulan III ini	Capaian (%)	Kendala	Solusi
					I	II	III	IV	I	II	III	IV				
(1)	(2)	(3)	(4)	(5)	(6)	(7)	(8)	(9)	(10)	(11)	(12)	(13)	(14)	(15)	(16)	(17)
1	Meningkatnya ketersediaan dokumen perencanaan lingkungan hidup	Persentase ketersediaan dokumen perencanaan lingkungan hidup	%	62,5	58,00	58,00	62,50	62,50	50,00	50,00	56,25		56,25	90,00%		
2	Meningkatnya pengawasan kegiatan usaha dan penanganan ijin lingkungan	Persentase pengawasan kegiatan usaha dan penanganan ijin lingkungan	%	10,43	8	8,7	9,40	10,43	7,31	7,53	8,20		8,20	78,58%		
3	Meningkatnya desa dan kelurahan yang memiliki peraturan lingkungan hidup	Persentase desa dan kelurahan yang memiliki peraturan lingkungan hidup	%	15,65	13,48	14,13	14,78	14,78	13,48	14,78	16,30		16,30	104,18%		
4	Meningkatnya fasilitaasi penghargaan lingkungan hidup	Persentase fasilitaasi penghargaan lingkungan hidup	%	50,00	33,33	41,67	50	50	33,33	37,50	50,00		50,00	100,00%		
5	Meningkatnya penanganan Pengaduan masyarakat	Persentase penanganan Pengaduan masyarakat	%	100	100	100	100	100	100,00	100,00	100,00		100	100,00%		
6	Meningkatnya jumlah sampah yang terkurangi melalui 3R	Persentase jumlah sampah yang terkurangi melalui 3R	%	27,00	26	26,50	26,70	27,00	26,00	26,50	26,70		26,70	98,89%		

Kebumen, 09 Oktober 2023

Kepala Bidang Penataan dan
Kabupaten Kebumen



ENDAH DWIYANTININGSIH,S.Pt. M.M
Pembina
NIP. 19710407 199703 2 003



Pengukuran Kinerja Triwulan III
Dinas Lingkungan Hidup Kabupaten Kebumen, Tahun 2023

I. Data Pribadi

Nama : SRI HERMANU SASONGKO, S.T
 NIP : 19761228 201212 1 001
 Pangkat : Penata
 Jabatan : Pengendali Dampak Lingkungan Ahli Muda

II. Uraian Pengukuran Kinerja

No.	Sasaran Kegiatan/ Subkegiatan	Indikator Kinerja	Satuan	Target	Triwulan				Realisasi Triwulan ke-				Realisasi s/d Triwulan III ini	Capaian (%)	Kendala	Solusi
					I	II	III	IV	I	II	III	IV				
(1)	(2)	(3)	(4)	(5)	(6)	(7)	(8)	(9)	(10)	(11)	(12)	(13)	(14)	(15)	(16)	(17)
1.	Tersusunnya dokumen Jakstrada/review capaian jakstrada	Jumlah dokumen Jakstrada/review capaian jakstrada	dokumen	2	0	0	1	1	0	0	1		1	50,00%		Triwulan III(Semester I)
		Jumlah Dokumen Kebijakan dan Strategi Daerah Pengelolaan Sampah Kabupaten/Kota yang Disusun dan Ditetapkan	Dokumen	2	0	0	1	1	0	0	0		0	0,00%		Triwulan III(Semester I)
2	Meningkatnya Pengurangan Sampah dengan Melakukan Pembatasan, Pendaauran Ulang dan Pemanfaatan Kembali	Jumlah Laporan Hasil Pengurangan Sampah dengan Melakukan Pembatasan, Pendaauran Ulang dan Pemanfaatan Kembali	Laporan	1	0	0	0	1	0	0	0		0	0,00%		
		Jumlah lokasi pendampingan pengelolaan TPST/pembentukan bank sampah	lokasi	9	0	6	0	3	0	6	3		9	100,00%		
		Fasilitasi Pembentukan Bank Sampah	unit	50	0	0	10	40	0	0	32		32	64,00%		
		Jumlah monitoring/ pembinaan Bank Sampah dan TPS3R	unit	6	0	0	3	3	0	0	6		6	100,00%		
3.	Meningkatnya pengelolaan sampah (UPTD Wilayah Barat/TIMUR)	Jumlah pelayanan pengelolaan sampah (UPTD Wilayah Barat/TIMUR)	bulan	12	3	3	3	3	3	3	3		9	75,00%		
		Jumlah Sampah yang Dipilah, Dikumpulkan, Diangkut, Diolah, Diproses Akhir di TPA/TPST/SPA Kabupaten/Kota	Ton	45.257,08	11.314,27	11.314,27	11.314,27	11.314,27	7.833,85	6.867,84	5.877,16		20.578,85	45,47%		
		Prosentase penanganan sampah	%	63,00	15,75	15,75	15,75	15,75	14,05	16,06	16,45		46,56	73,90%		

No.	Sasaran Kegiatan/ Subkegiatan	Indikator Kinerja	Satuan	Target	Triwulan				Realisasi Triwulan ke-				Realisasi s/d Triwulan III ini	Capaian (%)	Kendala	Solusi
					I	II	III	IV	I	II	III	IV				
		Jumlah kecamatan terlayani	kec.	22	22	22	22	22	22	22	22	22	100,00%	UPT Barat Adanya permintaan layanan angkut sampah dari masyarakat yang belum terpenuhi	Bekerjasama dengan TPS3R	
		Jumlah desa/kelurahan terlayani	desa/kel.	100	100	100	100	100	100	100	100	100	100,00%	UPT Barat Adanya permintaan layanan angkut sampah dari masyarakat yang belum terpenuhi	Bekerjasama dengan TPS3R	
		Jumlah UPTD Pengelolaan sampah	lokasi	2	2	2	2	2	2	2	2	2	100,00%			
		Jumlah TPA terpelihara	unit	2	2	2	2	2	2	2	2	2	100,00%	UPT Barat butuh gerbang TPA untuk keamanan lingkungan	koordinasi dengan penyediaan sarpras persampahan (Bidang PPKLHPP)	
		Jumlah TPS terpelihara	unit	169	169	169	169	169	169	169	169	169	100,00%	UPT Barat 3 Landasan overload (TPS Ayah Makmur, TPS Wonoyoso, TPS MAN Semondo)	Perluasan atau penambahan kontainer serta penambahan frekuensi dalam pengangkutan sampah	
		Jumlah landasan kontainer terpelihara	unit	58	58	58	58	58	58	58	58	58	100,00%	UPT Barat 1 landasan rusak berat (Landasan Ponpes Addin)	Perlu pemeliharaan	
		Jumlah kontainer sampah terpelihara	unit	81	81	81	81	81	81	81	81	81	100,00%	UPT Barat 4 Kontainer Rusak Berat	Perlu Penggantian Baru	
		Jumlah Depo transfer sampah terpelihara	unit	1	1	1	1	1	1	1	1	1	100,00%			
		Jumlah Dumtruck Pengangkut sampah terpelihara	unit	15	15	15	15	15	15	15	15	15	100,00%	UPT Barat 2 unit dumtruck rusak berat (biaya pemeliharaan sangat tinggi)	Perlu penghapusan aset/ penggantian baru	
		Jumlah Armroll Truck Terpelihara	unit	18	18	18	18	18	18	18	18	18	100,00%	UPT Barat 1 unit Armroll rusak berat (biaya pemeliharaan sangat tinggi)	Perlu penghapusan aset/ penggantian baru	
		Jumlah Kendaraan Roda tiga terpelihara	unit	15	15	15	15	15	15	15	15	15	100,00%	UPT Barat Kerusakan Berat (3 unit)	Perlu penghapusan aset/ penggantian baru	
		Jumlah Alat berat Terpelihara	unit	6	6	6	6	6	5	5	4	4	66,67%	1. UPT Barat Kerusakan Bucket Excavator , 1 Buldoser Rusak Berat 2. UPT Timur 1 unit Loader rusak berat	1. Biaya pemeliharaan (Excavator) dan penghapusan aset Buldoser 2. Penghapusan aset Loader	
4.	Meningkatnya Peningkatan Peran Serta Masyarakat dalam Pengelolaan Persampahan	Jumlah Masyarakat, Kelompok Masyarakat atau Para Pihak Lainnya yang Terlibat Aktif dalam Kegiatan Pengelolaan Sampah Berbasis Masyarakat	Kelompok	5	0	0	0	5	0	0	5	5	100,00%			
		Jumlah pendampingan/sosialisasi pengelolaan persampahan 3R	Kec.	5	0	0	0	5	0	0	5	5	100,00%			
		Koordinasi Pengelolaan TPS3R dan Bank Sampah	kali	3	0	0	1	2	0	0	3	3	100,00%			
		Bimtek/Pelatihan/Sosialisasi	kali	5	0	0	0	5	0	0	5	5	100,00%			

No.	Sasaran Kegiatan/ Subkegiatan	Indikator Kinerja	Satuan	Target	Triwulan				Realisasi Triwulan ke-				Realisasi s/d Triwulan III ini	Capaian (%)	Kendala	Solusi
					I	II	III	IV	I	II	III	IV				
		Tersedianya Laporan/data TPS3R dan Bank Sampah	laporan	1	0	0	0	1	0	0	1		1	100,00%		
5.	Meningkatnya jumlah unit penyediaan sarana dan prasarana persampahan	Jumlah Sarana dan Prasarana Penanganan Sampah untuk Kegiatan Pemilahan, Pengumpulan, Pengangkutan, Pengolahan, dan Pemrosesan Akhir	Unit	13	0	0	0	13	5	0	0	0	5	38,46%		
		Jumlah unit penyediaan sarana dan prasarana persampahan	Unit	13	0	0	0	13	5	0	0	0	5	38,46%		
		Pengadaan kontainer sampah untuk truck armroll	unit	3	0	0	3	0	0	0	0		0	0,00%		
		Pengadaan Mesin Pemotong Rumput Dorong	unit	1	0	0	1	0	0	0	0		0	0,00%		
		Pengadaan Mesin Pemotong Rumput Gendong	unit	1	0	0	1	0	0	0	0		0	0,00%		
		Pembangunan TPS3R Kelurahan Bumirejo	paket	1	0	0	0	1	0	0	0		0	0,00%		
		Peningkatan Fasilitas TPA Semali dan TPST Kebumen	paket	1	0	0	0	1	0	0	0		0	0,00%		
		Belanja Modal Pengadaan Roda Tiga (Kendaraan Bermotor Khusus)	unit	1	0	0	0	1	0	0	0		0	0,00%		
		Belanja Hibah Pengadaan Motor Roda Tiga	unit	5	0	0	0	5	5	0	0		5	100,00%		

Mengetahui :
Kepala Bidang Penataan dan Peningkatan Kapasitas Lingkungan Hidup dan
Kabupaten Kebumen



Kebumen, 09 Oktober 2023

Pengendali Dampak Lingkungan Ahli Muda
Kabupaten Kebumen

SRI HERMANU SASONGKO, S.T.
Penata
NIP. 19761228 201212 1 001

Pengukuran Kinerja Triwulan III
Dinas Lingkungan Hidup Kabupaten Kebumen, Tahun 2023

I. Data Pribadi

Nama : GURUH DWIPUTRA, S.Hut.
 NIP : 19770725 200501 1 007
 Pangkat : Penata Tingkat I
 Jabatan : Pengendali Dampak Lingkungan Ahli Muda

II. Uraian Pengukuran Kinerja

No.	Sasaran Kegiatan/ Subkegiatan	Indikator Kinerja	Satuan	Target	Triwulan				Realisasi Triwulan ke-				Realisasi s/d Triwulan III ini	Capaian (%)	Kendala	Solusi	
					I	II	III	IV	I	II	III	IV					
(1)	(2)	(3)	(4)	(5)	(6)	(7)	(8)	(9)	(10)	(11)	(12)	(13)	(14)	(15)	(16)	(17)	
1.	Tersusunnya dokumen lingkungan yang disusun (D3TLH/RPPLH)	Jumlah dokumen lingkungan yang disusun (D3TLH/RPPLH)	dokumen	1	0	0	0	1	0	0	0		0	0,00%			
		Jumlah Muatan Hasil Penyusunan dan Penetapan RPPLH Kabupaten/Kota yang Disusun	Dokumen	1	0	0	0	1	0	0	0		0	0,00%			
2.	Tersusunnya dokumen lingkungan yang disusun (IKPLHD)	Jumlah dokumen lingkungan yang disusun (IKPLHD)	dokumen	4	0	0	0	4	0	0	0		0	0,00%			
		Jumlah Dokumen Telaahan Kebijakan yang Telah Mengakomodir RPPLH Kabupaten/Kota	Dokumen	1	0	1	0	0	0	0	0	1		1	100,00%		
		Tersusunnya DOKumen KLHS RPJMD Kab. Kebumen	%	100	0	50	75	100	0	0	10		10	10,00%			
		Tersusunnya Dokumen KLHS RPJP Kab. Kebumen	%	100	0	50	75	100	0	0	10		10	10,00%			
3.	Terlayannya Fasilitas Pemenuhan Ketentuan dan Kewajiban Izin Lingkungan dan/atau Izin PPLH	Jumlah Rekomendasi dan/atau Persetujuan Teknis, Persetujuan Lingkungan, dan Surat Kelayakan Operasi yang Diberikan	Dokumen	60	10	15	15	20	4	2	2		8	13,33%			
		Jumlah unit usaha yang mendapat rekomendasi izin lingkungan (UKL UPL, AMDAL) dan Ijin PPLH (IPLC)	unit	60	10	15	15	20	4	2	2		8	13,33%			

No.	Sasaran Kegiatan/ Subkegiatan	Indikator Kinerja	Satuan	Target	Triwulan				Realisasi Triwulan ke-				Realisasi s/d Triwulan III ini	Capaian (%)	Kendala	Solusi
					I	II	III	IV	I	II	III	IV				
4.	Meningkatnya Pengawasan Usaha dan/atau Kegiatan yang Izin Lingkungan Hidup, Izin PPLH yang Diterbitkan oleh Pemerintah Daerah Kabupaten/Kota	Jumlah kegiatan unit usaha yang diawasi	unit	60	10	15	15	20	11	7	25		43	71,67%		
		Jumlah Laporan Dari Usaha dan/atau Kegiatan yang Diawasi Izin Lingkungan, Persetujuan Lingkungan, Surat Kelayakan Operasi oleh Pemerintah Daerah Kabupaten/Kota	Laporan	60	10	15	15	20	11	7	25		43	71,67%		
5.	Tertaksanya pendampingan penyusunan Perdes	Jumlah desa yang dilakukan pendampingan penyusunan Perdes	desa	14	0	3	3	8	0	6	0		6	42,86%		6 Kabupaten, 1 Provinsi
		Jumlah Lembaga/kelompok Masyarakat/Institusi yang Terdaftar yang Meningkatkan Kapasitas dan Kompetensinya Terkait PPLH	Lembaga	9	0	3	3	3	0	6	0		6	66,67%		
		Jumlah pendampingan perdes lingkungan hidup yang dicapai sampai tahun ini	Perdes	76	62	65	68	75	62	68	75		75	98,68%		
6.	Tertaksananya pembinaan sekolah adiwiyata dan Gerakan Peduli dan Berbudaya Lingkungan Hidup di Sekolah	Jumlah Pendampingan Pembinaan Gerakan Peduli dan Berbudaya Lingkungan Hidup yang Dilaksanakan	Dokumen	6	0	3	4	0	24	10	21		55	916,67%		
		Jumlah sekolah yang dilakukan pembinaan sekolah adiwiyata dan Gerakan Peduli dan Berbudaya Lingkungan Hidup di Sekolah	Sekolah	6	0	3	3	0	24	10	21		55	916,67%		Kegiatan pembinaan adiwiyata nasional 17 sejumlah sekolah
7.	Tertaksananya penilaian penghargaan lingkungan hidup	Jumlah Masyarakat/Lembaga Masyarakat/Dunia Usaha/Dunia Pendidikan/Filantropi yang Dinilai Kinerjanya dalam rangka PPLH	Entitas	16	0	8	8	0	0	4	12		16	100,00%		
		Jumlah titik pantau penilaian penghargaan lingkungan hidup	lokasi	4	0	2	2	0	0	4	12		16	400,00%		

No.	Sasaran Kegiatan/ Subkegiatan	Indikator Kinerja	Satuan	Target	Triwulan				Realisasi Triwulan ke-				Realisasi s/d Triwulan III	Capaian (%)	Kendala	Solusi
					I	II	III	IV	I	II	III	IV				
8.	Meningkatnya jumlah fasilitasi pengelolaan pengaduan masyarakat terhadap PPLH	Jumlah fasilitasi pengelolaan pengaduan masyarakat terhadap PPLH	kasus	10	2	3	3	2	4	2	6		12	120,00%	Realisasi kinerja ditentukan oleh jumlah pengaduan masyarakat tentang PPLH yang masuk	Realisasi kinerja mengikuti jumlah pengaduan masyarakat tentang PPLH yang masuk
		Jumlah Pengaduan Masyarakat Terhadap PPLH Kabupaten/Kota yang Ditindaklanjuti/Ditangani	Dokumen	10	2	3	3	2	4	2	6		12	120,00%	Realisasi kinerja ditentukan oleh jumlah pengaduan masyarakat tentang PPLH yang masuk	Realisasi kinerja mengikuti jumlah pengaduan masyarakat tentang PPLH yang masuk

Kebumen, 09 Oktober 2023

Mengetahui :
Kepala Bidang Penataan dan Peningkatan Kapasitas Lingkungan Hidup dan
Kabupaten Kebumen



Pengendali Dampak Lingkungan Ahli Muda
Kabupaten Kebumen

GURUH DWIPUTRA, S.HuL.
Penata Tingkat I
NIP. 19770725 200501 1 007

Pengukuran Kinerja Triwulan III
Dinas Lingkungan Hidup Kabupaten Kebumen, Tahun 2023

I. Data Pribadi

Nama : ACHMAD AMINUDIN WAHID, ST
 NIP : 19691109 199811 1 001
 Pangkat : Pembina
 Jabatan : Kepala Bidang Pengendalian Pencemaran dan Kerusakan Lingkungan (PPKL)

II. Uraian Pengukuran Kinerja

No.	Sasaran Program	Indikator Kinerja	Satuan	Target	Triwulan				Realisasi Triwulan ke-				Realisasi s/d Triwulan III ini	Capaian (%)	Kendala	Solusi
					I	II	III	IV	I	II	III	IV				
(1)	(2)	(3)	(4)	(5)	(6)	(7)	(8)	(9)	(10)	(11)	(12)	(13)	(14)	(15)	(16)	(17)
1	Meningkatnya kualitas lingkungan hidup	Indeks Kualitas Lingkungan Hidup (IKLH)	Indeks poin	74,19	68,17	66,00	66,00	74,19	68,17	68,17	67,63		67,63	91,16%	Untuk Indeks Kualitas Udara, faktor naiknya jumlah kendaraan bermotor serta tidak adanya hujan (karena masih musim kemarau) diduga menjadi alasan mengapa kualitas udara menurun. Hasil pantauan menunjukkan bahwa SO2 dan NO2 mengalami kenaikan daripada tahun sebelumnya. Sedangkan untuk Indeks Kualitas Air, faktor musim kemarau menjadi hal yang patut dijadikan alasan mengapa kualitas air pada 25 titik pemantauan mengalami penurunan. Ketika debit turun, maka cemaran limbah terpantau naik karena tidak ada proses pengenceran	Untuk IKU dan IKA menunggu pemantauan pada musim penghujan
2	Meningkatnya penanganan keanekaragaman hayati daerah	Persentase penanganan keanekaragaman hayati daerah	%	33,33	8,14	17,54	26,39	33,33	27,81	28,91	33,00		33,00	99,01%		
3	Meningkatnya kegiatan usaha yang memiliki ijin pengelolaan LB3	Persentase kegiatan usaha yang memiliki ijin pengelolaan LB3	%	40,00	27,00	31,00	35,00	40,00	36,00	37,00	39,00		39,00	97,50%		

Kebumen, 09 Oktober 2023

Mengetahui :
 Kepala Dinas Lingkungan Hidup, Kelautan dan Perikanan
 Kabupaten Kebumen



Drs. ASEP NURDIANA, M.Si.
 Pembina Utama Muda
 NIP. 19730201 199311 1 001

Kepala Bidang Pengendalian Pencemaran dan Kerusakan Lingkungan (PPKL)
 Kabupaten Kebumen

ACHMAD AMINUDIN WAHID, ST.
 Pembina
 NIP. 19691109 199811 1 001

Pengukuran Kinerja Triwulan III
Dinas Lingkungan Hidup Kabupaten Kebumen, Tahun 2023

I. Data Pribadi

Nama : WISNADI, A.Md
 NIP : 19691111 198912 1 002
 Pangkat : Penata Tk.1
 Jabatan : Pengendali Dampak Lingkungan Ahli Muda

II. Uraian Pengukuran Kinerja

No.	Sasaran Kegiatan/ Subkegiatan	Indikator Kinerja	Satuan	Target	Triwulan				Realisasi Triwulan ke-				Realisasi s/d Triwulan III ini	Capaian (%)	Kendala	Solusi	
					I	II	III	IV	I	II	III	IV					
(1)	(2)	(3)	(4)	(5)	(6)	(7)	(8)	(9)	(10)	(11)	(12)	(13)	(14)	(15)	(16)	(17)	
1.	Meningkatnya jumlah sarpras pencegahan Pencemaran /sarpras laboratorium lingkungan	Jumlah Dokumen Uji Kualitas Lingkungan Hidup Dilaksanakan Terhadap Media Tanah, Air, Udara, dan Laut	Dokumen	1	0	0	0	1	0	0	1		1	100,00%			
		Jumlah sarpras pencegahan pencemaran/sarpras laboratorium lingkungan	paket	2	0	0	0	0	0	0	0	2		2	100,00%	Belum ada anggaran	Belum melakukan pengadaan
		Pembelian alat Laboratorium Lingkungan	paket	0	0	0	0	0	0	0	0	0		0	#DIV/0!	Belum ada anggaran	Belum melakukan pengadaan
		Penyusunan laporan pengujian air	laporan	1	0	0	0	1	0	0	0	0		0	0,00%		
		Penyusunan laporan pengujian udara	laporan	1	0	0	0	1	0	0	0	0		0	0,00%		
		Penyusunan data IKL Kabupaten Kebumen	kali	1	0	0	0	1	0	0	0	0		0	0,00%		
		Tersedianya laporan IKLH	Dokumen	1	0	0	0	1	0	0	0	0		0	0,00%		
2.	Meningkatnya Jumlah penanganan emisi gas rumah kaca	Jumlah Dokumen Hasil Koordinasi dan Sinkronisasi Inventarisasi Gas Rumah Kaca dari Sektor Lingkungan Hidup yang Dilaksanakan	Dokumen	1	0	0	1	0	0	0	0		0	0,00%	Target di Triwulan III		
		Jumlah penanganan emisi gas rumah kaca	dokumen	1	0	0	1	0	0	0	0		0	0,00%	Target di Triwulan III		
3.	Meningkatnya pelayanan laboratorium lingkungan hidup	Jumlah bulan pelayanan laboratorium lingkungan hidup	bulan	12	3	3	3	3	3	3	3		9	75,00%			
		Jumlah Pengambilan Contoh Uji, Pengujian Parameter Kualitas Lingkungan dan Dokumen Mutu yang Dilaksanakan	Dokumen	500	64	149	150	137	285	178	20	0		483	96,60%		

No.	Sasaran Kegiatan/ Subkegiatan	Indikator Kinerja	Satuan	Target	Triwulan				Realisasi Triwulan ke-				Realisasi s/d Triwulan III ini	Capaian (%)	Kendala	Solusi
					I	II	III	IV	I	II	III	IV				
4.	Meningkatnya jumlah fasilitasi pendampingan dan penyuluhan pengendalian polusi pencemaran dan sarpras informasi lingkungan	Jumlah fasilitasi pendampingan dan penyuluhan pengendalian polusi pencemaran dan sarpras informasi lingkungan	paket	1	0	1	1	0	2	2	0		4	400,00%	untuk papan informasi penanggulangan pencemaran dan papan edukasi pendukung program Geopark Kebumen dibutuhkan tambahan anggaran	mengusulkan anggaran tambahan
		Jumlah Laporan Sosialisasi Informasi Peringatan Pencemaran dan/atau Kerusakan Lingkungan Hidup pada Masyarakat di Kabupaten/Kota yang Dilaksanakan	Laporan	1	0	1	1	0	2	2	0		4	400,00%		
		Jumlah kegiatan penyuluhan polusi dan pencemaran lingkungan	kali	1	0	1	0	0	0	2	0		2	200,00%		
5.	Meningkatnya jumlah IPAL industri kecil yang dibangun	Jumlah IPAL industri kecil yang dibangun	paket	0	0	0	0	0	0	0	0		0	0,00%	Belum ada anggaran pembangunan IPAL industri kecil	Mengusulkan ke APBD Kabupaten atau provinsi terhadap DED pembangunan IPAL yang sudah ada
		Jumlah Sumber Pencemar dan/atau Kerusakan Lingkungan Hidup yang Dihentikan	Titik	4	0	2	2	0	0	2	2		4	100,00%	Belum ada anggaran pembangunan IPAL industri kecil	Melakukan koordinasi persetujuan teknik dan pembinaan terhadap pelaku usaha yang terkena aduan pencemaran lingkungan
6.	Meningkatnya jumlah fasilitasi dan pembinaan pengelolaan B3	Jumlah fasilitasi dan pembinaan pengelolaan B3	kali	4	0	2	2	0	0	0	4		4	100,00%		
		Jumlah Fasilitasi Persetujuan/Izin Penyimpanan sementara Limbah B3 yang Dilaksanakan Melalui Sistem Pelayanan Perizinan Berusaha Terintegrasi Secara Elektronik	Dokumen	4	0	2	2	0	0	0	4		4	100,00%		
7.	Meningkatnya kegiatan verifikasi limbah B3	Jumlah kegiatan verifikasi limbah B3	kali	26	0	6	10	10	6	6	8		20	76,92%		
		Jumlah Laporan Kegiatan Verifikasi Lapangan Pemenuhan Komitmen Persetujuan/Izin Penyimpanan sementara dan Pengumpulan Limbah B3	Laporan	26	0	6	10	10	6	6	8		20	76,92%		

Mengetahui :

Kepala Bidang Pengendalian Pencemaran dan
Kabupaten Kebumen



ACHMAD AMINUDIN WAHID, ST

Pembina

NIP. 19691109 199811 1 001

Kebumen, 09 Oktober 2023

Pengendali Dampak Lingkungan Ahli Muda Dinas Lingkungan Hidup, Kelautan
Kabupaten Kebumen

WISNADI, A.Md

Penata Tk.1

NIP. 19691111 198912 1 002

Pengukuran Kinerja Triwulan III
Dinas Lingkungan Hidup Kabupaten Kebumen, Tahun 2023

I. Data Pribadi

Nama : ASIFUDIN, S.T, M.T
 NIP : 19790303 201001 1 013
 Pangkat : Penata Tk. I
 Jabatan : Pengendali Dampak Lingkungan Ahli Muda

II. Uraian Pengukuran Kinerja

No.	Sasaran Kegiatan/ Subkegiatan	Indikator Kinerja	Satuan	Target	Triwulan				Realisasi Triwulan ke-				Realisasi s/d Triwulan III ini	Capaian (%)	Kendala	Solusi	
					I	II	III	IV	I	II	III	IV					
(1)	(2)	(3)	(4)	(5)	(6)	(7)	(8)	(9)	(10)	(11)	(12)	(13)	(14)	(15)	(16)	(17)	
1.	Meningkatnya Koordinasi dan Sinkronisasi Penghentian Sumber Pencemaran	Jumlah Dokumen Hasil Koordinasi dan Sinkronisasi Penghentian Sumber Pencemaran Kewenangan Pemerintah dan/atau Provinsi dan/atau Sektor Lain hingga Terhentinya Sumber Pencemaran yang Dilaksanakan	Dokumen	4	0	1	1	2	0	1	3		4	100,00%			
2.	Meningkatnya Koordinasi, Sinkronisasi dan Pelaksanaan Rehabilitasi	Jumlah kegiatan Sosialisasi dan pendampingan pengelolaan limbah industri kecil	Paket	4	0	1	1	2	0	1	3		4	100,00%			
		Jumlah Dokumen Hasil Koordinasi, Sinkronisasi dan Pelaksanaan Rehabilitasi	Dokumen	1	0	0	0	1	0	0				0	0,00%		
		Jumlah fasilitasi pembinaan, sosialisasi dan pendampingan konservasi lingkungan, kampung iklim, forum pegiat lingkungan/forum DAS/mangroove dan Sarpras tanaman konservasi	paket	11	2	4	4	1	2	5	2			9	81,82%		
		Jumlah Fasilitasi Program Pembentukan Kampung Iklim	lokasi	1	1	0	0	0	0	1	0			1	100,00%		
		Jumlah Fasilitasi Forum Pegiat Lingkungan/Forum DAS	Kegiatan	1	0	1	0	0	0	1	2		3	300,00%			

No.	Sasaran Kegiatan/ Subkegiatan	Indikator Kinerja	Satuan	Target	Triwulan				Realisasi Triwulan ke-				Realisasi s/d Triwulan III ini	Capaian (%)	Kendala	Solusi
					I	II	III	IV	I	II	III	IV				
3.	Meningkatnya Koordinasi, Sinkronisasi dan Pelaksanaan Restorasi	Jumlah Paket Penyediaan Bibit Tanaman Buah	paket	1	0	1	0	0	0	1	0		1	100,00%		
		Jumlah Paket Belanja Tanaman Pakan Lebah Klanceng	paket	1	0	0	1	0	0	0	0	1	1	100,00%		oktober
		Jumlah Paket Belanja Bibit Tanaman Pakan Lebah	paket	1	0	0	1	0	0	0	0	1	1	100,00%		oktober
		Jumlah Paket Bantuan Bibit Tanaman Konservasi Pesisir	paket	1	0	1	0	0	0	1	0		1	100,00%		
		Jumlah paket Penyediaan Sarpras Budidaya Lebah	paket	1	0	0	1	0	0	0	0		0	0,00%		
		Jumlah Peringatan Hari LH	kali	1	0	1	0	0	0	1	0		1	100,00%		
		Terlaksananya kegiatan Pelatihan Pengembangan Argobisnis Terpadu	lokasi	1	1	0	0	0	1	0	0		1	100,00%		
		Terlaksananya Seminar/Pertemuan Pemerhati Lingkungan	kali	1	0	0	0	1	1	0	0		1	100,00%		
		Jumlah Kegiatan Sosialisasi Konservasi Lahan Atau Penanaman	Lokasi /kali	1	0	0	1	0	0	0	0		0	0,00%		
		Terlaksananya paket Penataan Lanskap Sungai Luk Ulo	paket	1	0	0	0	1	0	0			0	0,00%		
		Jumlah Dokumen Hasil Koordinasi, Sinkronisasi dan Pelaksanaan Restorasi	Dokumen	5	0	1	1	3	0	0	1	0	1	20,00%		
		Jumlah Fasiltiasi Pembinaan/Sosialisasi dan Rencana Aksi/Demplot Pelestarian Sumber Daya Genetik dan HCPSN	paket	5	0	1	1	3	0	0	1	0	1	20,00%		
		Jumlah paket Belanja Bibit Kebun Plasma Nutfah	paket	1	0	0	1	0	0	0	1		1	100,00%		
		Jumlah Kegiatan Peringatan HCPSN	kali	1	0	0	0	1	0	0	0		0	0,00%		november
Jumlah kegiatan Sosialisasi RJP Kehati	kali	1	0	1	0	0	0	0	0		0	0,00%				
Kegiatan penanaman untuk restorasi lahan	kali	2	0	0	0	2	0	0	0		0	0,00%				

No.	Sasaran Kegiatan/ Subkegiatan	Indikator Kinerja	Satuan	Target	Triwulan				Realisasi Triwulan ke-				Realisasi s/d Triwulan III	Capaian (%)	Kendala	Solusi
					I	II	III	IV	I	II	III	IV				
4.	Meningkatnya pelaksanaan pendampingan Kelembagaan kehati daerah	Jumlah Orang yang Meningkatkan Kapasitasnya dalam Pengelolaan Keanekaragaman Hayati	Orang	50	0	50	0	0	50	0	0	50	100,00%			
		Jumlah pendampingan kelembagaan kehati daerah	paket	1	0	0	1	0	1	0	0	1	100,00%			
5.	Meningkatnya Pengelolaan Sarana dan Prasarana Keanekaragaman Hayati	Jumlah pengelolaan keanekaragaman hayati	paket	1	0	1	0	0	0	2	0	2	200,00%			
		Jumlah Sarana dan Prasarana Keanekaragaman Hayati yang Dikelola	Unit	1	0	1	0	0	0	2	0	2	200,00%			
		Terlaksananya Pengadaan Bibit Tanaman Pakan Walet	paket	1	0	1	0	0	0	1	0	1	100,00%			
		Terlaksananya Pengadaan Bibit Tanaman Pendukung Taman Kehati	Paket	1	0	1	0	0	0	1	0	1	100,00%			
		Terlaksananya Penyusunan Data Base Sumber Daya Genetik Tumbuhan dan Satwa Lokal	dokumen	1	0	0	0	1	0	0	0	0	0	0,00%		
		Jumlah Pelatihan/ Sosialisasi/Pembinaan Pengelolaan Sarpras Kehati	kali/unit	1	0	0	1	0	0	0	0	0	0	0,00%		november


Mengetahui :
Kepala Bidang Pengendalian Pencemaran dan
Kabupaten Kebumen



ACHMAD AMINUDIN WAHID, ST
Pembina
NIP. 19691109 199811 1 001

Kebumen, 09 Oktober 2023

Pengendali Dampak Lingkungan Ahli Muda
Kabupaten Kebumen



ASIFUDIN, S.T., M.T
Penata Tk. I
NIP. 19790303 201001 1 013

Pengukuran Kinerja Triwulan III
Dinas Lingkungan Hidup Kabupaten Kebumen, Tahun 2023

I. Data Pribadi

Nama : ACHMAD NUROCHIM, S.T
 NIP : 19800101 201403 1 001
 Pangkat : Penata
 Jabatan : Pengendali Dampak Lingkungan Ahli Muda

II. Uraian Pengukuran Kinerja

No.	Sasaran Kegiatan/ Subkegiatan	Indikator Kinerja	Satuan	Target	Triwulan				Realisasi Triwulan ke-				Realisasi s/d Triwulan III ini	Capaian (%)	Kendala	Solusi
					I	II	III	IV	I	II	III	IV				
(1)	(2)	(3)	(4)	(5)	(6)	(7)	(8)	(9)	(10)	(11)	(12)	(13)	(14)	(15)	(16)	(17)
1	Pengelolaan Ruang Terbuka Hijau (RTH)	Jumlah bulan penataan dan pemeliharaan RTH	bulan	12	3	3	3	3	3	3	3		9	75,00%		
		Luas RTH yang Dikelola Lingkup Kewenangan Kabupaten/Kota	Ha	731,99	183,99	183	183	183	183,00	183,00	183		549,00	75,00%		
		Luas RTH Publik Ibukota Kabupaten 2023 (SIPSN)	Km2	3,24	0,81	0,81	0,81	0,81	0,81	0,81	0,81		2,43	75,00%		
		Luas Wilayah Ibukota Kabupaten Tahun 2023 (SIPSN)	Km2	52,04	13,01	13,01	13,01	13,01	13,01	13,01	13,01		39,03	75,00%		
		Prosentase RTH Ibu Kota Kabupaten Kebumen Tahun 2023 (SIPSN)	%	6,23	1,56	1,56	1,56	1,56	1,56	1,56	1,56		4,68	75,12%		
		Terawatnya taman Kota	Ha	9,4	2,35	2,35	2,35	2,35	2,35	2,35	2,35		7,05	75,00%		
		Terawatnya Hutan Perkotaan	Ha	2,69	0,67	0,67	0,67	0,67	0,67	0,67	0,67		2,01	74,72%		
		Terawatnya jalur hijau di jalan	Ha	12,41	3,11	3,10	3,10	3,10	3,11	3,11	3,10		9,32	75,10%		
		Terawatnya sempadan sungai	Ha	0	0	0	0	0	0	0	0		0,00	#DIV/0!	Tidak masuk kewenangan penanganan DLHKP, namun data luasan RTH nya masuk ke aplikasi Kementerian	Sudah mengisi di aplikasi SIPSN untuk periode 1 dan akan dilakukan pembaharuan di periode 2 tahun 2023
		Terkelolalnya Tempat Pemakaman Umum yang terkelola	Ha	23,14	5,79	5,79	5,79	5,79	5,79	5,79	5,79		17,37	75,06%		
		Terkelolalnya Sempadan Rel Kereta Api	Ha	0	0	0	0	0	0	0	0		0,00	#DIV/0!	Tidak masuk kewenangan penanganan DLHKP, namun data luasan RTH nya masuk ke aplikasi Kementerian	Sudah mengisi di aplikasi SIPSN untuk periode 1 dan akan dilakukan pembaharuan di periode 2 tahun 2023
Terawatnya taman Kota	Lokasi	7	1,75	1,75	1,75	1,75	1,75	1,75	1,75		5	75,00%				
Terawatnya Alun-alun Kebumen, Karanganyar, Gombang, Prembun	Lokasi	5	1,25	1,25	1,25	1,25	1,25	1,25	1,25		4	75,00%				

No.	Sasaran Kegiatan/ Subkegiatan	Indikator Kinerja	Satuan	Target	Triwulan				Realisasi Triwulan ke-				Realisasi s/d Triwulan III ini	Capaian (%)	Kendala	Solusi
					I	II	III	IV	I	II	III	IV				
		Terawatnya Hutan Perkotaan	Lokasi	2	0,5	0,5	0,5	0,5	0,5	0,5	0,5		2	75,00%		
		Terawatnya Taman median jalan dan turus jalan	Lokasi	1	0,25	0,25	0,25	0,25	0,25	0,25	0,25		1	75,00%		
		Terawatnya Pohon-pohon ayoman jalan	lokasi	22	5,5	5,5	5,5	5,5	5,5	5,5	5,5		17	75,00%		
		Terawatnya Tempat Pemakaman Umum	Lokasi	13	3,25	3,25	3,25	3,25	3,25	3,25	3,25		10	75,00%		

Kebumen, 09 Oktober 2023

Pengendali Dampak Lingkungan Ahli Muda
Kabupaten Kebumen

ACHMAD NUROCHIM, S.T.
Penata
NIP. 19800101 201403 1 001



Mengetahui :
Kepala Bidang Pengendalian Pencemaran dan
Kabupaten Kebumen

ACHMAD AMINUDIN WAHID, ST.
Penata
NIP. 19691109 199811 1 001

Pengukuran Kinerja Triwulan III
Dinas Lingkungan Hidup Kabupaten Kebumen, Tahun 2023

I. Data Pribadi


Nama : YOCHANES AGUNG PAMUDJI, S.Sos.,M.M.
 NIP : 19790608 199803 1 004
 Pangkat : Pembina
 Jabatan : Kepala Bidang Perikanan Budidaya

II. Uraian Pengukuran Kinerja

No.	Sasaran Program	Indikator Kinerja	Satuan	Target	Triwulan				Realisasi Triwulan ke-				Realisasi s/d Triwulan III ini	Capaian (%)	Kendala	Solusi
					I	II	III	IV	I	II	III	IV				
(1)	(2)	(3)	(4)	(5)	(6)	(7)	(8)	(9)	(10)	(11)	(12)	(13)	(14)	(15)	(16)	(17)
1	Meningkatnya produksi perikanan budidaya	Persentase Peningkatan Nilai Produksi Perikanan Budidaya	%	15,00	3,00	2,25	4,50	5,25	3,74	3,80	4,29		11,84	78,93%	Musim Kemarau, cuaca ekstrim dan penyakit ikan yang mengakibatkan jumlah produksi budidaya ikan menurun	1. Mengurangi volume tebar ikan dan volume pakan ikan 2. Memberikan peneduh/ paranet diatas kolam dan mencari sumber air baru 3. Menerapkan sistem Budidaya Ikan yang Baik dan Benar (CBIB) 4. Pendampingan dari PPL ke masing-masing Podakan

Kebumen, 09 Oktober 2023

Kepala Bidang Perikanan Budidaya
 Kabupaten Kebumen


YOCHANES AGUNG PAMUDJI, S.Sos.,M.M.
 Pembina
 NIP. 19790608 199803 1 004

Mengetahui :
 Kepala Dinas Lingkungan Hidup, Kelautan dan Perikanan
 Kabupaten Kebumen


Drs. ASEP NURDIANA, M.Si.
 Pembina Utama Muda
 NIP. 19730201 199311 1 001



Pengukuran Kinerja Triwulan III
Dinas Lingkungan Hidup Kabupaten Kebumen, Tahun 2023

I. Data Pribadi

Nama : TITI INDARTI, S.Si
NIP : 19741117 200605 2 001
Pangkat : Penata Tk. I
Jabatan : Analisis Akuakultur Ahli Muda

II. Uraian Pengukuran Kinerja

No.	Sasaran Kegiatan/ Subkegiatan	Indikator Kinerja	Satuan	Target	Triwulan				Realisasi Triwulan ke-				Realisasi s/d Triwulan III ini	Capaian (%)	Kendala	Solusi
					I	II	III	IV	I	II	III	IV				
(1)	(2)	(3)	(4)	(5)	(6)	(7)	(8)	(9)	(10)	(11)	(12)	(13)	(14)	(15)	(16)	(17)
1.	Terjaminnya Ketersediaan Sarana Pembudidayaan Ikan Dalam 1 (satu) daerah Kabupaten/ Kota	Jumlah kelompok pembudidaya ikan (POKDAKAN) yang mendapatkan fasilitasi sarana budidaya ikan	kelompok	41	3	10	16	12	3	2	16		21	51,22%		
		Jumlah Sarana Pembudidayaan Ikan dalam 1 (Satu) Daerah Kabupaten/Kota	Unit	41	3	10	16	12	3	2	16		21	51,22%		
		Jumlah total benih ikan yang disediakan/ dihibahkan	ribu ekor	430,30	18,00	138,50	133,80	140,00	18,00	30,50	132,80		181,30	42,13%		
		Jumlah produksi perikanan budidaya	ton	3.417,30	681,25	989,38	934,887	811,78	827,51	886,38	521,24		2.235,13	65,41%	Musim Kemarau, cuaca ekstrim dan penyakit ikan	Mengurangi volume tebar ikan dan volume pakan ikan, memberikan peneduh/ paranet daiatas kolam dan mencarikan sumber air baru dan Menerapkan Sistem Budidaya yang Baik dan Benar (CBIB)
	Jumlah Nilai produksi perikanan budidaya	Milyar rupiah	150,27	29,96	43,51	41,11	35,70	37,51	38,07	20,21		95,79	63,74%	Musim Kemarau, cuaca ekstrim dan penyakit ikan	Mengurangi volume tebar ikan dan volume pakan ikan, memberikan peneduh/ paranet daiatas kolam dan mencarikan sumber air baru dan Menerapkan Sistem Budidaya yang Baik dan Benar (CBIB)	

Mengetahui :
Kepala Bidang Perikanan Budidaya
Kabupaten Kebumen



YOCHANES AGUNG PAMUDJI, S.Sos.,M.M.
Pembina
NIP. 19790608 199803 1 004



Kebumen, 09 Oktober 2023

Analisis Akuakultur Ahli Muda
Kabupaten Kebumen



TITI INDARTI, S.Si
Penata Tk. I
NIP. 19741117 200605 2 001

Pengukuran Kinerja Triwulan III
Dinas Lingkungan Hidup Kabupaten Kebumen, Tahun 2023

I. Data Pribadi


Nama : M. MUSRIANTO, SST, MPSSp
NIP : 19760822 199903 1 005
Pangkat : Pembina
Jabatan : Analisis Akuakultur Ahli Muda

II. Uraian Pengukuran Kinerja

No.	Sasaran Kegiatan/ Subkegiatan	Indikator Kinerja	Satuan	Target	Triwulan				Realisasi Triwulan ke-				Realisasi s/d Triwulan III ini	Capaian (%)	Kendala	Solusi	
					I	II	III	IV	I	II	III	IV					
(1)	(2)	(3)	(4)	(5)	(6)	(7)	(8)	(9)	(10)	(11)	(12)	(13)	(14)	(15)	(16)	(17)	
1.	Meningkatnya Penyediaan Prasarana Pembudidayaan Ikan dalam 1 (Satu) Daerah Kabupaten/Kota	Jumlah Prasarana Pembudidayaan Ikan dalam 1 (Satu) Daerah Kabupaten/Kota	Unit	1	0	0	1	0	0	0	1		1	100,00%			
		jumlah prasarana pembudidaya ikan kabupaten yang dibangun/direhabilitasi	lokasi	1	0	0	1	0	0	0	0	1		1	100,00%		
		Renovasi/Rehabilitasi Pagar dan Fasilitas Fungsional Lainnya di BBI Pringtutul	%	100	0	0	100	0	0	0	0	100		100	100,00%		
2:	Meningkatnya Jumlah kelompok pembudidaya ikan (pokdakan) yang mendapatkan pembinaan dan pemantauan	jumlah kelompok pembudidaya ikan (pokdakan) yang mendapatkan pembinaan dan pemantauan	kelompok	68	35	12	12	9	35	7	17		59	86,76%			
		Jumlah Pembudidaya yang Memperoleh Pembinaan dan Pemantauan Pembudidayaan Ikan di Darat	Orang	340	35	110	110	85	35	70	170		275	80,88%			

Kebumen, 09 Oktober 2023

Analisis Akuakultur Ahli Muda
Kabupaten Kebumen


M. MUSRIANTO, SST, MPSSp
Pembina
NIP. 19760822 199903 1 005

Mengetahui :
Kepala Bidang Perikanan Budidaya
Kabupaten Kebumen


YOCHANES AGUNG PAMUDJI, S.Sos., M.M.
Pembina
NIP. 19790608 199803 1 004



Pengukuran Kinerja Triwulan III
Dinas Lingkungan Hidup Kabupaten Kebumen, Tahun 2023

I. Data Pribadi

Nama : YUNIASIH ARI WIDIATI, S.St.Pi
 NIP : 19720609 199903 2 007
 Pangkat : Penata Tk. I
 Jabatan : Pengelola Kesehatan Ikan Ahli Muda

II. Uraian Pengukuran Kinerja

No.	Sasaran Kegiatan/ Subkegiatan	Indikator Kinerja	Satuan	Target	Triwulan				Realisasi Triwulan ke-				Realisasi s/d Triwulan III ini	Capaian (%)	Kendala	Solusi
					I	II	III	IV	I	II	III	IV				
(1)	(2)	(3)	(4)	(5)	(6)	(7)	(8)	(9)	(10)	(11)	(12)	(13)	(14)	(15)	(16)	(17)
1.	Meningkatnya jumlah kelompok pembudidaya ikan (pokdakan) dan UPR yang mendapatkan fasilitas pengelolaan kesehatan ikan	Jumlah Lingkungan Budidaya dalam 1 (Satu) Daerah Kabupaten/Kota yang Teruji Melalui Pengelolaan Kesehatan Ikan	Dokumen	50	12	12	14	12	14	12	14		40	80,00%		
		jumlah kelompok pembudidaya ikan (pokdakan) yang mendapatkan pengawasan kesehatan lingkungan pembudidaya ikan	kelompok	50	12	12	14	12	12	12	14		38	76,00%		

Kebumen, 09 Oktober 2023

Pengelola Kesehatan Ikan Ahli Muda
 Kabupaten Kebumen


YUNIASIH ARI WIDIATI, S.St.Pi
 Penata Tk. I
 NIP. 19720609 199903 2 007

Mengetahui :
 Kepala Bidang Perikanan Budidaya
 Kabupaten Kebumen


YOCHANES AGUNG PAMUDJI, S.Sos.,M.M.
 Pembina
 NIP. 19790608 199803 1 004

Pengukuran Kinerja Triwulan III
Dinas Lingkungan Hidup Kabupaten Kebumen, Tahun 2023

I. Data Pribadi

Nama : PRACOYO, S.Pt, M.Pt
NIP : 19710102 200003 1 002
Pangkat : Pembina
Jabatan : Analis Pasar Hasil Perikanan Ahli Muda

II. Uraian Pengukuran Kinerja

No.	Sasaran Kegiatan/ Subkegiatan	Indikator Kinerja	Satuan	Target	Triwulan				Realisasi Triwulan ke-				Realisasi s/d Triwulan III ini	Capaian (%)	Kendala	Solusi
					I	II	III	IV	I	II	III	IV				
(1)	(2)	(3)	(4)	(5)	(6)	(7)	(8)	(9)	(10)	(11)	(12)	(13)	(14)	(15)	(16)	(17)
1.	Meningkatnya Jumlah Tanda Daftar Usaha Perikanan Budidaya yang diterbitkan	Jumlah Rekomendasi Perizinan Berusaha bagi Pembudi Daya Ikan Kecil yang Menjadi Kewenangan Kabupaten/Kota	Rekomendasi	50	10	15	15	10	11	15	7		33	66,00%		
		Jumlah Tanda Daftar Usaha Perikanan Budidaya yang diterbitkan	dokumen	50	10	15	15	10	15	15	7		37	74,00%		
		Tersedianya data/laporan kelompok pembudidaya ikan (Pokdakan) sampai dengan tahun 2023	dokumen	1	0	0	0	1	0	0	0		0	0,00%		Sudah ada Inventarisasi data sampai dengan tahun 2022
2.	Meningkatnya Jumlah Perencanaan, Pengembangan, Pemanfaatan dan Perlindungan Lahan untuk Pembudidayaan Ikan di Darat	jumlah balai benih ikan (BBI) dan tambak dinas yang mendapat sarana operasional	lokasi	3	2	2	2	2	2	2	2		2	66,67%	Keamanan tambak dinas kurang, sehingga penyewa enggan menyewa	kebutuhan anggaran untuk pembangunan pagar dan perlengkapan keamanan
		Luas Lahan untuk Pembudidayaan Ikan di Darat yang Direncanakan, Dikembangkan, Dimanfaatkan dan Dilindungi	Ha	3,00	3	3	3	3	2,23	2,23	2,23		2,23	74,33%	Keadaan fisik tambak dinas tidak layak untuk kegiatan budidaya	Perbaiki, menunggu ada anggaran perbaikan
		Jumlah Produksi kegiatan pembenihan di Balai Benih Ikan (BBI) Pringtutul	juta ekor	5,45	1	1,45	2	1	0,52	0,26	0,04		0,56	10,28%	1) Debit air turun karena ada perbaikan irigasi dan karena musim kemarau 2) Kolam pembenihan banyak yang bocor 3) Induk banyak yang afkir 4) Kondisi alam kurang mendukung untuk pemijahan dan penetasan telur	1) Meningkatkan debit air 2) Perbaiki kolam/ penambalan 3) Memacu pertumbuhan induk pengganti 4) Meningkatkan Kualitas Proses Penetasan Telur
		Nilai produksi benih ikan di BBI Pringtutul	juta rupiah	88,92	20,00	28,92	20,00	20,00	13,80	21,50	8,20		43,50	48,92%		
3.	Tertindakannya kegiatan Survey Kepuasan Masyarakat	Tersedianya laporan Survei Kepuasan Masyarakat (SKM)	Laporan	1	0	0	0	1	0	0	0		0	0,00%		sudah ada laporan per tahun 2022



Mengetahui :
Kepala Bidang Perikanan Budidaya
Kabupaten Kebumen

YOCHANES AGUNG PAMUDJI, S.Sos.,M.M.
Pembina
NIP. 19790608 199803 1 004

Kebumen, 09 Oktober 2023

Analisis Pasar Hasil Perikanan Ahli Muda
Kabupaten Kebumen

PRACOYO, S.Pt, M.Pt
Pembina
NIP. 19710102 200003 1 002

Pengukuran Kinerja Triwulan III
Dinas Lingkungan Hidup Kabupaten Kebumen, Tahun 2023

I. Data Pribadi

Nama : MOCH. ASHARI, A.PI
NIP : 19651113 198903 1 013
Pangkat : Pembina
Jabatan : Kepala Bidang Perikanan Tangkap

II. Uraian Pengukuran Kinerja

No.	Sasaran Program/ Kegiatan	Indikator Kinerja	Satuan	Target	Triwulan				Realisasi Triwulan ke-				Realisasi s/d Triwulan III ini	Capaian (%)	Kendala	Solusi
					I	II	III	IV	I	II	III	IV				
(1)	(2)	(3)	(4)	(5)	(6)	(7)	(8)	(9)	(10)	(11)	(12)	(13)	(14)	(15)	(16)	(17)
1	Meningkatnya produksi perikanan tangkap	Persentase Peningkatan Produksi Perikanan Tangkap (Rp)	%	3,75	1,13	0,56	0,75	1,31	0,74	0,43	1,02		2,20	58,62%	Rendahnya trip melaut karena cuaca ekstrim	Memanfaatkan Musim ikan
		Jumlah produksi perikanan tangkap (Ton)	ton	9.246,23	3.698,49	1.849,25	2.034,17	1.664,32	2.579,67	1.207,68	5.807,13		9.594,49	103,77%	Rendahnya trip melaut karena cuaca ekstrim	Memanfaatkan Musim ikan
2	Meningkatnya pelestarian sumberdaya perikanan pada wilayah perairan umum daratan	Cakupan Wilayah Perairan Umum Daratan yang Mendapatkan Pelestarian Sumberdaya Perikanan	%	78,57	74,64	0	0	3,93	71,43	78,57	78,57		78,57	100,00%	Sulitnya pengukuran hasil pelestarian	Pemantapan penentuan lokasi dan identifikasi lokasi yang sesuai, mengukur target nilai produksi perikanan tangkap Perairan Umum Daratan (PUD) ke Indikator program
3	Meningkatnya Nilai Produksi Usaha Perikanan	Persentase Peningkatan Nilai Produksi Usaha Perikanan	%	32,5	4,36	5,34	10,89	11,91	40,82	26,28	26,52		93,62	288,07%		1. Perolehan produksi garam tahun 2020 masih rendah sehingga kenaikan terlihat sangat tinggi di tahun 2023, 2. Perubahan metode perhitungan produksi pengolahan hasil perikanan

Kebumen, 09 Oktober 2023

Mengetahui :
Kepala Dinas Lingkungan Hidup, Kelautan dan Perikanan
Kabupaten Kebumen



Drs. ASEP NURDIANA, M.Si.
Pembina Utama Muda
NIP. 19730201 199311 1 001

Kepala Bidang Perikanan Tangkap
Kabupaten Kebumen

MOCH. ASHARI, A.PI
Pembina
NIP. 19651113 198903 1 013

Pengukuran Kinerja Triwulan III
Dinas Lingkungan Hidup Kabupaten Kebumen, Tahun 2023

I. Data Pribadi

Nama : ABDUL HARIS, S.St.Pi
 NIP : 19731020 199403 1 005
 Pangkat : Penata Tk.I
 Jabatan : Pengelola Produksi Perikanan Tangkap Ahli Muda

II. Uraian Pengukuran Kinerja

No.	Sasaran Kegiatan/ Subkegiatan	Indikator Kinerja	Satuan	Target	Triwulan				Realisasi Triwulan ke-				Realisasi s/d Triwulan III ini	Capaian (%)	Kendala	Solusi	
					I	II	III	IV	I	II	III	IV					
(1)	(2)	(3)	(4)	(5)	(6)	(7)	(8)	(9)	(10)	(11)	(12)	(13)	(14)	(15)	(16)	(17)	
1.	Meningkatnya Jumlah Prasarana Tempat Pelelangan Ikan (TPI) yang dibangun/direhabilitasi	Jumlah prasarana tempat pelelangan ikan (TPI) yang dibangun/direhabilitasi	Unit	2	0	0	2	0	0	0	1		1	50,00%	Refocusing anggaran sehingga hanya mencukupi untuk pembangunan satu TPI saja	Review DED Pembangunan TPI untuk Pembangunan tahun berikutnya menyesuaikan kemampuan APBD	
		Jumlah Prasarana Usaha Perikanan Tangkap yang Tersedia	unit	2	0	0	2	0	0	0	1		1	50,00%	Refocusing anggaran sehingga hanya mencukupi untuk pembangunan satu TPI saja	Review DED Pembangunan TPI untuk Pembangunan tahun berikutnya menyesuaikan kemampuan APBD	
		Review Perencanaan Pembangunan/ Rehabilitasi TPI Karangduwur	dokumen	1	0	0	1	0	0	0	0	1		1	100,00%		
		Konsultansi Perencana Bidang Perikanan Tangkap Tahun 2024	dokumen	1	0	0	1	0	0	0	0	1		1	100,00%		
		Pembangunan/ Rehabilitasi TPI Argopeni	unit	1	0	0	1	0	0	0	0	1		1	100,00%		
2.	Meningkatnya Jumlah Perairan Umum Daratan (PUD) yang mendapatkan pelestarian sumberdaya	Jumlah Perairan Umum Daratan (PUD) yang mendapatkan pelestarian sumberdaya perikanan	lokasi	2	0	2	0	1	0	2	0		2	100,00%			
		Jumlah Dokumen Hasil Pengawasan Sumber Daya Perikanan Tangkap di Wilayah Sungai, Danau, Waduk, Rawa, dan Genangan Air Lainnya yang Dapat Diusahakan dalam Kabupaten/Kota	Dokumen	2	0	2	0	0	0	0	2	0		2	100,00%		
		Jumlah Perairan Umum Daratan (PUD) yang mendapatkan pelestarian sampai saat ini	Lokasi	22	20	22	22	22	20	22	22	22		22	100,00%		
		Jumlah produksi tangkapan Perairan Umum Daratan (PUD)	Ton	3.906,23	1.562,49	781,25	859,37	703,12	2.143,76	398,64	295,73			2.838,14	72,66%		

No.	Sasaran Kegiatan/ Subkegiatan	Indikator Kinerja	Satuan	Target	Triwulan				Realisasi Triwulan ke-				Realisasi s/d Triwulan III ini	Capaian (%)	Kendala	Solusi
					I	II	III	IV	I	II	III	IV				
		Jumlah nilai produksi tangkapan Perairan Umum Daratan (PUD)	Milyar Rupiah	24,99	10,00	5,00	5,50	4,50	25,73	6,45	3,52		35,70	142,86%		

Kebumen, 09 Oktober 2023

Pengelola Produksi Perikanan Tangkap Ahli Muda
Kabupaten Kebumen



ABDUL HARIS, S.St.Pi
Penata Tk.I
NIP. 19731020 199403 1 005

Mengetahui :
Kepala Bidang Perikanan Tangkap
Kabupaten Kebumen




MOCH. ASHARI, A.Pi
Pembina
NIP. 19651113 198903 1 013

Pengukuran Kinerja Triwulan III
Dinas Lingkungan Hidup Kabupaten Kebumen, Tahun 2023

I. Data Pribadi

Nama : drh. AGUS SALIM
 NIP : 19820809 200604 1 012
 Pangkat : Pembina
 Jabatan : Pengelola Produksi Perikanan Tangkap Ahli Muda

II. Uraian Pengukuran Kinerja

No.	Sasaran Kegiatan/ Subkegiatan	Indikator Kinerja	Satuan	Target	Triwulan				Realisasi Triwulan ke-				Realisasi s/d Triwulan III ini	Capaian (%)	Kendala	Solusi
					I	II	III	IV	I	II	III	IV				
(1)	(2)	(3)	(4)	(5)	(6)	(7)	(8)	(9)	(10)	(11)	(12)	(13)	(14)	(15)	(16)	(17)
1.	Meningkatnya fasilitas sarana usaha perikanan tangkap	Jumlah Sarana Usaha Perikanan Tangkap yang Terjamin dan Tersedia	Unit	16	0	16	0	0	0	7	9		16	100,00%		
		jumlah unit fasilitas sarana usaha perikanan tangkap	unit	16	0	16	0	0	0	7	9		16	100,00%		
2.	Meningkatnya Nelayan Kecil yang Berkembang Kapasitasnya	Jumlah kelompok usaha bersama (KUB) yang mendapat pembinaan, pendidikan dan pelatihan	kelompok	8	0	8	0	0	0	18	0		18	225,00%		
		Jumlah Nelayan Kecil yang Meningkatkan Kapasitasnya	Orang	30	0	30	0	0	0	90	0		90	300,00%		
3.	Meningkatnya Fasilitas Pembentukan dan Pengembangan Kelembagaan Nelayan Kecil	Jumlah Kelompok Nelayan Kecil yang Difasilitasi Pembentukan dan Pengembangannya	Kelompok	10	2	3	3	2	7	0	0		7	70,00%		
		jumlah kelompok usaha bersama (KUB) yang mendapat pemantauan	kelompok	10	2	3	3	2	7	0	0		7	70,00%		
4.	Meningkatnya Penerbitan Tanda Daftar Kapal Perikanan Berukuran sampai dengan 10 GT	jumlah bukti pencatatan kapal perikanan (BPKP) yang diterbitkan	dokumen	486	121	121	121	123	100	121	145		366	75,31%		
		Jumlah Rekomendasi Tanda Daftar Kapal Perikanan	Rekomendasi	486	121	121	121	123	100	121	145		366	75,31%		
		Persentase kapal perikanan yang berijin	%	34,15	31,05	31,05	31,05	34,15	31,05	31,05	33,38		33,38	97,75%		


Mengetahui :
Kepala Bidang Perikanan Tangkap
Kabupaten Kebumen



MOCH. ASHARI, A.Pi
Pembina
NIP. 19651113 198903 1 013

Kebumen, 09 Oktober 2023

Pengelola Produksi Perikanan Tangkap Ahli Muda
Kabupaten Kebumen



drh. AGUS SALIM
Pembina

NIP. 19820809 200604 1 012

Pengukuran Kinerja Triwulan III
Dinas Lingkungan Hidup Kabupaten Kebumen, Tahun 2023

I. Data Pribadi

Nama : DIAN SUKMADEWI PUSPITASARI, S.Sos, M.M
 NIP : 19770823 199803 2 004
 Pangkat : Penata Tk. I
 Jabatan : Pembina Mutu Hasil Kelautan dan Perikanan Ahli Muda

II. Uraian Pengukuran Kinerja

No.	Sasaran Kegiatan/ Subkegiatan	Indikator Kinerja	Satuan	Target	Triwulan				Realisasi Triwulan ke-				Realisasi s/d Triwulan III ini	Capaian (%)	Kendala	Solusi
					I	II	III	IV	I	II	III	IV				
(1)	(2)	(3)	(4)	(5)	(6)	(7)	(8)	(9)	(10)	(11)	(12)	(13)	(14)	(15)	(16)	(17)
1.	Meningkatnya jumlah kelompok usaha garam (Kugar) serta kelompok pengolahan dan pemasaran (Poklahsar) yang mendapatkan pembinaan	Jumlah kelompok usaha garam (KUGAR) serta kelompok pengolahan dan pemasaran (POKLAHSAR) yang mendapat pembinaan	kelompok	7	0	2	3	2	0	2	5		7	100,00%		
		Jumlah Unit Usaha Pengolahan dan Pemasaran Hasil Perikanan yang Mendapatkan Pembinaan Terhadap Penerapan Persyaratan Perizinan Berusaha pada Usaha Pengolahan dan Pemasaran Hasil Perikanan Sesuai Skala Usaha dan Risiko	unit usaha	7	0	2	3	2	0	2	5		7	100,00%		
		Jumlah kegiatan pelatihan/ pembinaan POKLAHSAR dan KUGAR	kali	3	0	1	2	0	1	1	1		3	100,00%		
2.	Meningkatnya jumlah kelompok usaha garam (Kugar) serta kelompok pengolahan dan pemasaran (Poklahsar) yang mendapatkan pembinaan	jumlah kegiatan promosi produk perikanan dan sosialisasi GEMARIKAN	kegiatan	3	0	1	2	0	1	1	1		3	100,00%		
		Jumlah Peningkatan Ketersediaan Ikan untuk Konsumsi dan Usaha Pengolahan Dalam 1 (Satu) Daerah Kabupaten/Kota	Ton	97,33	24,33	24,33	24,33	24,34	224,55	98,37	99,35		422,27	433,85%		
		Jumlah Produksi Garam Kab. Kebumen	ton	151,3	38,32	38,32	38,32	38,34	16,86	22,67	25,96		65,49	43,28%		

No.	Sasaran Kegiatan/ Subkegiatan	Indikator Kinerja	Satuan	Target	Triwulan				Realisasi Triwulan ke-				Realisasi s/d Triwulan III ini	Capaian (%)	Kendala	Solusi
					I	II	III	IV	I	II	III	IV				
		Jumlah Produksi Pengolahan hasil perikanan Kab. Kebumen	ton	376,72	94,18	94,18	94,18	94,18	224,55	98,37	99,35		422,27	112,09%		
		Angka Konsumsi Ikan Kabupaten Kebumen Tahun 2023	kg/ka/ta	26,01	24,54	25,03	25,52	26,01	18,12	18,40	17,04		17,04	65,51%	Mahalnya bahan baku pengolahan hasil perikanan, Daya beli masyarakat yang menurun untuk produk hasil perikanan terutama perikanan laut	Proses pengadaan bahan baku dari luar daerah yang lebih murah, Meningkatkan Pembinaan, Monitoring, Evaluasi dan Peningkatan Fasilitas Izin Usaha Perikanan
3.	Meningkatnya jumlah kelompok usaha garam (Kugar) serta kelompok pengolahan dan pemasaran (Poklahsar) yang mendapatkan pembinaan	Jumlah Kelompok Usaha Garam (Kugar) serta Kelompok Pengolahan dan Pemasaran (Poklahsar) yang Mendapatkan Fasilitas Sarana Prasarana Usaha	kelompok	37	0	0	11	26	0	0			0,00	0,00%	Refocusing Anggaran hanya mencukupi untuk 7 Kelompok	Meningkatkan kualitas pemberian Hibah dan memberikan pelatihan, mentoring dan evaluasi terhadap kelompok
		Jumlah Pelaku Usaha Perikanan Skala Mikro dan Kecil dalam 1 (Satu) Daerah Kabupaten/Kota yang Terfasilitasi	Pelaku Usaha	37	0	0	11	26	0	0			0,00	0,00%		
		Jumlah Nilai Produksi Pengolahan hasil perikanan Kab. Kebumen	Milyar Rupiah	10,28	2,57	2,57	2,57	2,57	11,64	7,44	7,51		26,60	258,72%		
		Jumlah Nilai Produksi Garam Kab. Kebumen	Milyar Rupiah	0,70	0,18	0,18	0,18	0,18	0,078	0,104	0,099		0,28	40,31%		
4.	Meningkatnya Pelayanan Penyelenggaraan Tempat Pelelangan Ikan (TPI)	Jumlah Layanan dalam rangka Penyelenggaraan Tempat Pelelangan Ikan (TPI)	Layanan	8	8	8	8	8	8	8	8		8	100,00%		
		jumlah tempat pelelangan ikan (TPI) yang mendapatkan sarana operasional	Unit	8	8	8	8	8	8	8	8		8	100,00%		
		Jumlah Produksi Perikanan TPI	ton	2.600	1.040	520	572	468	217,01	337,27	4.605,24		5.159,52	198,44%		
		Nilai Produksi Perikanan TPI	Milyar rupiah	118	28,47	20,68	21,75	47,10	10,09	7,04	30,72		47,84	40,55%		
		Jumlah Produksi Perikanan NON TPI	ton	2.740	1.096	548	602,8	493	218,90	471,77	906,15		1.596,82	58,28%		
		Nilai Produksi Perikanan NON TPI	Milyar rupiah	60,63	15,16	20,61	13,95	10,91	4,37	10,11	21,33		35,81	59,06%		

Mengetahui :
Kepala Bidang Perikanan Tangkap
Kabupaten Kebumen



MOCH. ASHARI, A.PI
Pembina
NIP. 19651113 19803 1 013



Kebumen, 09 Oktober 2023
Pembina Mutu Hasil Kelautan dan Perikanan Ahli Muda
Kabupaten Kebumen



DIAN SUKMADEWI PUSPITASARI, S.Sos. M.M
Penata Tk. I
NIP. 19770823 199803 2 004

Pengukuran Kinerja Triwulan III
Dinas Lingkungan Hidup Kabupaten Kebumen, Tahun 2023

I. Data Pribadi

Nama : WARTIKA, S.T, M.M
 NIP : 19710615 199203 1 007
 Pangkat : Pembina
 Jabatan : Kepala UPTD Laboratorium Lingkungan

II. Uraian Pengukuran Kinerja

No.	Sasaran Kegiatan/ Subkegiatan	Indikator Kinerja	Satuan	Target	Triwulan				Realisasi Triwulan ke-				Realisasi s/d Triwulan III ini	Capaian (%)	Kendala	Solusi	
					I	II	III	IV	I	II	III	IV					
(1)	(2)	(3)	(4)	(5)	(6)	(7)	(8)	(9)	(10)	(11)	(12)	(13)	(14)	(15)	(16)	(17)	
1	Meningkatnya pelayanan laboratorium lingkungan hidup	Jumlah bulan pelayanan laboratorium lingkungan hidup	bulan	12	3	3	3	3	3	3	3		9	75,00%			
		Jumlah Pengambilan Contoh Uji, Pengujian Parameter Kualitas Lingkungan dan Dokumen Mutu yang Dilaksanakan	dokumen	500	64	149	150	137	285	178	20			483	96,60%	Kekurangan reagen dan pengaman listrik peralatan elektronik lab (stabilizer/ UPS)	Mengusulkan anggaran tambahan untuk pemeliharaan peralatan dan reagen
		Jumlah pengambilan sampel uji kualitas air sungai untuk data IKLH dalam setahun	Titik sampel	50	10	15	10	15	10	15	15			40	80,00%		
		Jumlah dokumen hasil uji kualitas air sungai data IKLH dalam setahun	dok.	50	10	15	10	15	10	15	15			40	80,00%		
		Jumlah dokumen uji kualitas air yang terverifikasi pada aplikasi IKLH Kementerian LHK dalam setahun	dok.	50	0	10	15	25	0	0	25			25	50,00%		
		Jumlah pengambilan sampel uji kualitas udara ambien untuk data IKLH dalam setahun	titik sampel	8	0	4	0	4	0	0	4			4	50,00%		
		Jumlah dokumen hasil uji kualitas udara ambien data IKLH dalam setahun	dok.	8	0	4	0	4	0	0	4			4	50,00%		
Jumlah dokumen hasil uji kualitas udara ambien yang terverifikasi pada aplikasi IKLH KLHK dalam setahun	dok.	8	0	4	0	4	0	0	4			4	50,00%				

No.	Sasaran Kegiatan/ Subkegiatan	Indikator Kinerja	Satuan	Target	Triwulan				Realisasi Triwulan ke-				Realisasi s/d Triwulan III ini	Capaian (%)	Kendala	Solusi
					I	II	III	IV	I	II	III	IV				
		Jumlah pengambilan sampel uji kualitas udara ambien untuk data IKLH dalam setahun	titik sampel	8	0	4	0	4	0	0	4	4	50,00%			
		Jumlah dokumen hasil uji kualitas udara ambien data IKLH dalam setahun	dok.	8	0	4	0	4	0	0	4	4	50,00%			
		Jumlah dokumen hasil uji kualitas udara ambien yang terverifikasi pada aplikasi IKLH KLHK dalam setahun	dok.	8	0	4	0	4	0	0	4	4	50,00%			
		Tersedianya data uji kualitas air dan data uji kualitas udara ambien untuk perhitungan IKLH Kabupaten/ Kota dalam setahun	dok.	58	10	19	10	19	10	15	15	40	68,97%			
2.	Tersedianya sampel uji kualitas air (air tanah, air sungai dan air limbah) permintaan pelanggan laboratorium	Jumlah sampel uji kualitas air (air tanah, air sungai dan air limbah) permintaan pelanggan laboratorium	titik sampel	407	50	120	135	102	221	165	7	393	96,56%			
		Jumlah sampel uji kualitas udara ambien permintaan pelanggan	titik sampel	35	4	10	5	16	54	20	3	77	220,00%			
		Jumlah dokumen hasil uji kualitas air (air tanah, air sungai dan air limbah) pelanggan laboratorium	dok.	407	50	120	135	102	221	165	91	477	117,20%			
		Jumlah dokumen hasil uji kualitas udara ambien pelanggan laboratorium	dok.	35	4	10	5	16	54	20	3	77	220,00%			

Kebumen, 09 Oktober 2023

Mengetahui :
Kepala Dinas Lingkungan Hidup, Kelautan dan Perikanan
Kabupaten Kebumen



Drs. ASEP NURDIANA, M.Si.
Pembina Utama Muda
NIP. 19730201 199311 1 001

Kepala UPTD Laboratorium Lingkungan
Kabupaten Kebumen

WARTIKA, S.T, M.M
Pembina
NIP. 19710615 199203 1 007

Pengukuran Kinerja Triwulan III
Dinas Lingkungan Hidup Kabupaten Kebumen, Tahun 2023

I. Data Pribadi

Nama : DANI FITRIYADI, S.T, M.Ling
 NIP : 19790902 200801 1 014
 Pangkat : Penata Tk.1
 Jabatan : Kepala UPTD Pengelola Air Limbah dan Sampah (PALS) Wilayah Timur

II. Uraian Pengukuran Kinerja

No.	Sasaran Kegiatan/ Subkegiatan	Indikator Kinerja	Satuan	Target	Triwulan				Realisasi Triwulan ke-				Realisasi s/d Triwulan III ini	Capaian (%)	Kendala	Solusi
					I	II	III	IV	I	II	III	IV				
(1)	(2)	(3)	(4)	(5)	(6)	(7)	(8)	(9)	(10)	(11)	(12)	(13)	(14)	(15)	(16)	(17)
1	Meningkatnya pelayanan pengelolaan sampah (UPTD Wilayah Barat/TIMUR)	Jumlah pelayanan pengelolaan sampah (UPTD Wilayah Barat/TIMUR)	bulan	12	3	3	3	3	3	3	3		9,00	75,00%		
		Jumlah sampah masuk ke TPA Kaligending	ton	29.489,92	7.372,48	7.372,48	7.372,48	7.372,48	5.199,00	4.042,00	4.027,00		13.268,00	44,99%		
		Jumlah kecamatan terlayani	kec.	9	9	9	9	9	9	9	9		9	100,00%		
		Jumlah desa/kelurahan terlayani	desa/ kel.	56	56	56	56	56	56	56	56		56	100,00%		
		Jumlah TPS terpelihara	unit	39	39	39	39	39	39	39	39		39	100,00%		
		Jumlah landasan kontainer terpelihara	unit	32	32	32	32	32	32	32	32		32	100,00%		
		Jumlah kontainer terpelihara	unit	53	53	53	53	53	53	53	53		53	100,00%	Pemeliharaan kontainer sampah sangat terbatas sehingga mengganggu layanan angkut persampahan (Wilayah Kebumen : Kondisi baik 12, rusak ringan 25, rusak sedang 3, rusak berat 11). Wilayah Kutowinangun : Rusak Ringan 5. Wilayah Prembun : kondisi baik 1, rusak ringan 4	Perlu adanya pemeliharaan khusus guna keamanan dalam bekerja dan penghapusan bagi armada rusak berat serta penggantian yang baru
		Jumlah transfer depo terpelihara	unit	1	1	1	1	1	1	1	1		1	100,00%		
		Jumlah Dumtruck Pengangkut sampah terpelihara	unit	10	10	10	10	10	10	10	10		10	100,00%	Dump Truck kondisi baik 5 unit, rusak sedang 1 unit, rusak ringan 3 unit, rusak berat 1 unit	Perlu adanya pemeliharaan khusus guna keamanan dalam bekerja dan penghapusan bagi armada rusak berat serta penggantian yang baru
		Jumlah Armroll Truck Terpelihara	Unit	12	12	12	12	12	12	12	12		12	100,00%	Arm Roll kondisi baik 5 unit, rusak sedang 1 unit, rusak ringan 6 unit	Perlu adanya perbaikan khusus guna keamanan dalam bekerja
		Jumlah Kendaraan Roda tiga terpelihara	unit	12	12	12	12	12	12	12	11		11	91,67%	Viar kondisi baik 2 unit, rusak ringan 9 unit	Perlu adanya perbaikan khusus guna keamanan dalam bekerja
		Jumlah Bulldozer terpelihara	unit	1	1	1	1	1	1	1	1		1	100,00%	Bulldozer 1 unit dalam kondisi rusak ringan	Perlu adanya pemeliharaan khusus guna keamanan dalam bekerja dengan biaya semaksimal mungkin

No.	Sasaran Kegiatan/ Subkegiatan	Indikator Kinerja	Satuan	Target	Triwulan				Realisasi Triwulan ke-				Realisasi s/d Triwulan III ini	Capaian (%)	Kendala	Solusi
					I	II	III	IV	I	II	III	IV				
		Jumlah Excavator terpelihara	unit	2	2	2	2	2	2	2	2	2	100,00%	Excavator 2 unit dalam kondisi baik	Perlu adanya pemeliharaan khusus guna keamanan dalam bekerja dengan biaya semaksimal mungkin	
		Jumlah Louder yang terpelihara	unit	1	1	1	1	1	0	0	0	0	0,00%	Kerusakan Alat Berat (1 unit)	Usulan penghapusan aset karena tidak berfungsi	

Mengetahui:
Kepala Dinas Lingkungan Hidup, Kelautan dan Perikanan
Kabupaten Kebumen


Drs. ASEP NURDIANA, M.Si.
Pembina Utama Muda
NIP. 19730201 199311 1 001



Kebumen, 09 Oktober 2023
Kepala UPTD Pengelola Air Limbah dan Sampah (PALS)
Kabupaten Kebumen


Dani Fitriyadi, S.T., M.Ling.
Penata Tk.1
NIP. 19790902 200801 1 014



Pengukuran Kinerja Triwulan III
Dinas Lingkungan Hidup Kabupaten Kebumen, Tahun 2023

I. Data Pribadi

Nama : ROMDLONI ABDUL HAKIM, S.T, M.T
 NIP : 19711101 199503 1 002
 Pangkat : Pembina
 Jabatan : Kepala UPTD Pengelola Air Limbah dan Sampah (PALS) Wilayah Barat

II. Uraian Pengukuran Kinerja

No.	Sasaran Kegiatan/ Subkegiatan	Indikator Kinerja	Satuan	Target	Triwulan				Realisasi Triwulan ke-				Realisasi s/d Triwulan III ni	Capaian (%)	Kendala	Solusi
					I	II	III	IV	I	II	III	IV				
(1)	(2)	(3)	(4)	(5)	(6)	(7)	(8)	(9)	(10)	(11)	(12)	(13)	(14)	(15)	(16)	(17)
1	Meningkatnya pelayanan pengelolaan sampah (UPTD Wilayah Barat/TIMUR)	Jumlah pelayanan pengelolaan sampah (UPTD Wilayah Barat/TIMUR)	bulan	12	3	3	3	3	3	3	3		9	75,00%		
		Jumlah sampah masuk ke TPA	Ton	15.767,16	3.941,79	3.941,79	3.941,79	3.941,79	2.634,85	2.825,84	1.850,16		7.310,85	46,37%	Sebagian besar kondisi kontainer sampah rusak dan belum dapat diperbaiki. Bahkan ada 4 kontainer yang tidak dapat digunakan	1. Koordinasi dengan penyedia sarpras persampahan (Bidang PPKLHPP); 2. Sedang proses pengajuan proposal guna bantuan CSR dari pihak lain.
		Jumlah kecamatan terlayani	kec.	13	13	13	13	13	13	13	13		13	100,00%	Adanya permintaan layanan angkut sampah dari masyarakat yang belum terpenuhi	Bekerjasama dengan TPS3R
		Jumlah desa/kelurahan terlayani	desa/ kel.	44	44	44	44	44	44	44	44		44	100,00%	Adanya permintaan layanan angkut sampah dari masyarakat yang belum terpenuhi	Bekerjasama dengan TPS3R
		Jumlah TPS terpelihara	unit	130	130	130	130	130	130	130	130		130	100,00%	3 Landasan overload (TPS Ayah Makmur, TPS Wonoyoso, TPS MAN Semondo)	Perluasan atau penambahan kontainer serta penambahan frekuensi dalam pengangkutan sampah
		Jumlah landasan kontainer terpelihara	unit	26	26	26	26	26	26	26	26		26	100,00%	1 landasan rusak berat	Perlu pemeliharaan
		Jumlah kontainer terpelihara	unit	28	28	28	28	28	28	28	24		28	100,00%	4 Kontainer Rusak Berat	Perlu Penggantian Baru
		Jumlah Dumtruck Pengangkut sampah terpelihara	unit	5	5	5	5	5	5	5	5		5	100,00%	2 unit dumtruck sering rusak dan keropos (biaya pemeliharaan sangat tinggi)	Perlu penghapusan aset/ penggantian baru
		Jumlah Armroll Truck Terpelihara	unit	6	6	6	6	6	6	6	6		6	100,00%	1 unit Armroll rusak berat (biaya pemeliharaan sangat tinggi)	Perlu penghapusan aset/ penggantian baru
		Jumlah Kendaraan Roda tiga terpelihara	unit	3	3	3	3	3	3	3	3		3	100,00%	Kerusakan Sedang (3 unit)	Perlu penghapusan aset/ penggantian baru
Jumlah Bulldozer terpelihara	unit	1	1	1	1	1	1	1	1		1	100,00%	1. Kerusakan Berat (1 unit) (Biaya pemeliharaan sangat tinggi) 2. Kenaikan harga BBM Dexitite	1. Perlu penghapusan aset/ penggantian baru 2. Mengurangi jam operasional		

No.	Sasaran Kegiatan/ Subkegiatan	Indikator Kinerja	Satuan	Target	Triwulan				Realisasi Triwulan ke-				Realisasi s/d Triwulan III ini	Capaian (%)	Kendala	Solusi
					I	II	III	IV	I	II	III	IV				
		Jumlah Excavator terpelihara	unit	1	1	1	1	1	1	1	1	1	100,00%	1. Kerusakan/keropos Bucket 2. Kenaikan harga BBM Dexlite	1. Koordinasi untuk usul biaya pemeliharaan 2. Mengurangi jam operasional	

Kebumen, 09 Oktober 2023

Mengetahui :
Kepala Dinas Lingkungan Hidup, Kelautan dan Perikanan
Kabupaten Kebumen



Drs. ASEP NURDIANA, M.Si.
Pembina Utama Muda
NIP. 19730201 199311 1 001

Kepala UPTD Pengelola Air Limbah dan Sampah (PALS)
Kabupaten Kebumen

ROMDLONI ABDUL HAKIM, S.T. M.T.
Pembina
NIP. 19711101 199503 1 002